

17 Maximus

Pour éclairer de grands tableaux avec des cadres solides, un luminaire pour tableau plus grand est nécessaire afin de créer un équilibre visuel entre le tableau et le luminaire. Ainsi est né le luminaire pour tableau « Maximus », qui permet d'équiper des largeurs de tableaux allant jusqu'à plusieurs mètres. L'utilisation de ce luminaire comme éclairage de tableau ou de musée a pour effet secondaire la fonction d'éclairage de la pièce. Ainsi, la lumière sortante est principalement dirigée vers l'objet, mais l'inévitable diffusion de la lumière remplit la pièce d'une luminosité de base qui passe inaperçue mais est nécessaire à notre bien-être. Utilisation : éclairage de tableaux, d'étagères et éclairage mural.

Matériau : laiton, lampes : Duo LED, LED-CEE: F, RA : 90, ballast : 220-240 V, tension secondaire : DC 24 V, tube lumineux rotatif : Ø 34 mm, tube de support : Ø 8 mm, ballast 12 W : 94 x 36 x 18 mm, ballast 30 W : 133 x 46 x 24 mm.

Contenu de la livraison : luminaire complet avec lampes, kit de fixation et ballast dimmable.

IP20



CE

Design: Horst Lettenmayer © betec

Couleur	Numéro d'article
Brass brillant	17 MO -- -- --
Brass mat	17 MM -- -- --
Chrome	17 CO -- -- --
Nickel brillant	17 NO -- -- --
Nickel mat	17 NM -- -- --
Bruni	17 BO -- -- --
Noir mat	17 SM -- -- --
Or 24ct brillant	17 GO -- -- --
Or 24ct mat	17 GM -- -- --

Longueur	Couleur	Wattage	Numéro d'article
490 mm	Brass	12 Watt	17 MO 05 -- --
650 mm	Brass	16 Watt	17 MO 06 -- --
770 mm	Brass	19 Watt	17 MO 07 -- --
950 mm	Brass	24 Watt	17 MO 09 -- --
1250 mm	Brass	33 Watt	17 MO 12 -- --
1550 mm	Brass	42 Watt	17 MO 15 -- --

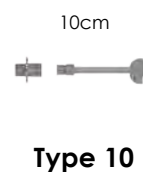
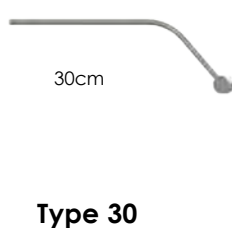
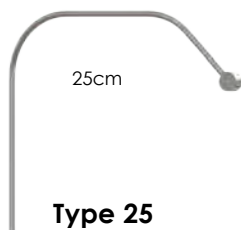
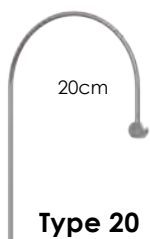
LED Duo + Couleur de lumière: -- -- -- **D** --

2400K	Ton chaud	CRI 80+/1500Lm/m	17 -- -- DW --
2700K	Neutre	CRI 90+/3280Lm/m	17 -- -- DN --
3000K	Lum. du jour	CRI 90+/1500Lm/m	17 -- -- DT --



Type de bras	Profondeur	Numéro d'article
--------------	------------	------------------

Type 20	200 mm	17 -- -- -- 20
Type 25	250 mm	17 -- -- -- 25
Type 30	300 mm	17 -- -- -- 30
Type 10	100 mm	17 -- -- -- 10
Bras de couplage		



Option spéciale variateur tactile	Numéro d'article
-----------------------------------	------------------



50TD01LD24



